

Garbit GmbH & Co. KG

Installationsanweisungen

Hersteller: Garbit GmbH & Co. KG

AppName: Garbit Erweiterter Mahnversand 3.1

Stefanie Meunier

19.9.2020

Version 1.1

Impressum

Adresse

GARBIT GMBH & CO. KG

Luitpoldstr. 15
82152 Krailling
Deutschland

Garbit GmbH & Co. KG · Sitz Krailling
Geschäftsführer Andrej Abramov
Amtsgericht München HRA 100 267

Persönlich haftende Gesellschafterin (Komplementärin):
Abramov Beteiligungsgesellschaft mbH · Sitz Krailling
Geschäftsführer Andrej Abramov
Amtsgericht München HRB 203217

Umsatzsteuer-Identifikationsnummer DE287482747
Steuernummer 161/160/02403

Haftung für Inhalte

Die Inhalte in diesem Dokument wurden mit größter Sorgfalt erstellt. Für die Richtigkeit, Vollständigkeit und Aktualität der Inhalte können wir jedoch keine Gewähr übernehmen.

1 Inhaltsverzeichnis

- 1.1 Abkürzungen 4
- 2 Bereitstellung..... 4
- 3 Installation 4
 - 3.1 Schritt 1: Start der Installation..... 4
 - 3.2 Schritt 2: Bestätigung der Sicherheitswarnung..... 4
 - 3.3 Schritt 3: Installationsfortschritt 5
- 4 Sage-Anmeldung..... 6
 - 4.1 Schritt 1: Datenbankauswahl 6
 - 4.2 Schritt 2: Benutzer und Passwort 7
 - 4.3 Schritt 3: Mandantenauswahl..... 7
 - 4.4 Schritt 4: Schnellanmeldung..... 8
- 5 Software Aktivierung 9
 - 5.1 Online Aktivierung.....10
 - 5.1.1 Schritt 1: Überprüfung der Daten10
 - 5.1.2 Schritt 2: Aktivierung abgeschlossen11
- 6 Offline Aktivierung12
 - 6.1.1 Schritt 1: Überprüfung der Daten12
 - 6.1.2 Schritt 2: Zusendung des Aktivierungsschlüssels.....13
 - 6.1.3 Schritt 3: Aktivierung der Software per Lizenz-Schlüssel13
 - 6.1.4 Schritt 4: Abschluss der Aktivierung.....14
- 7 Erste Einrichtung14
- 8 Haftungsausschluss16
 - 8.1 Inhalt des Dokuments16
 - 8.2 Verweise und Links.....16
 - 8.3 Urheber- und Kennzeichenrecht.....16

1.1 Abkürzungen

Im Dokument werden folgende Abkürzungen verwendet:

- Sage OL = (Sage Office Line)
- Sage 100 = (Sage 100 2016 (7.1) bis Sage 100 2017 (8.0))

2 Bereitstellung

Die Installation des Programms steht entweder im Internet zum Download unter <https://www.garbit.de/mahnversand/> zur Verfügung gestellt werden kann.

3 Installation

Installation wird in 3 einfachen Schritten durchgeführt:

3.1 Schritt 1: Start der Installation

Für den Start der Installation führen Sie bitte Datei „setup.exe“ aus:

Erweiterter Mahnversand für Sage x +

garbit.de/produkte-und-leistungen/garbit-produkte/garbit-erweiterter-mahnversand.html/

Garbit Erweiterter Mahnversand

Eine Erweiterung für Sage 100cloud, Sage 100 und Sage Office Line zur Steigerung der Effizienz im betrieblichen Mahnwesen.

Ab 45,94 EUR pro Monat¹

KOSTENLOSE DEMO HERUNTERLADEN

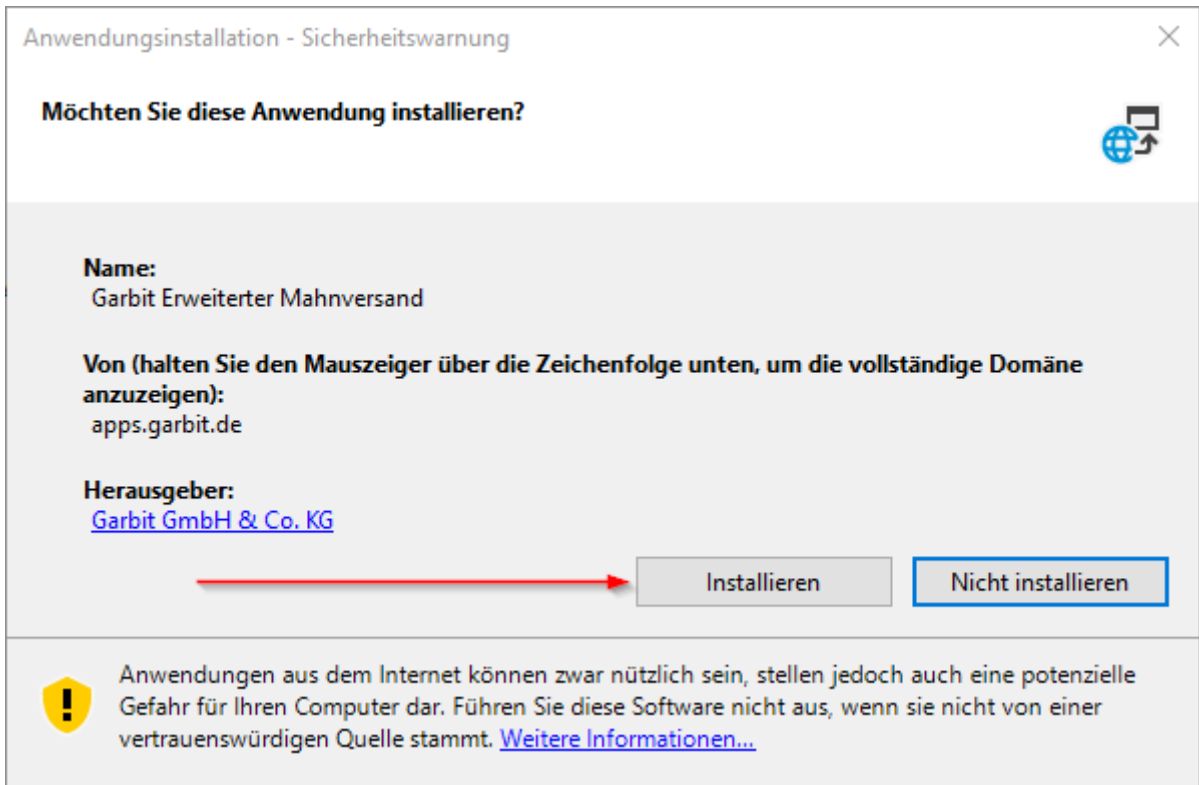
INFO

setup.exe

Alle anzeigen

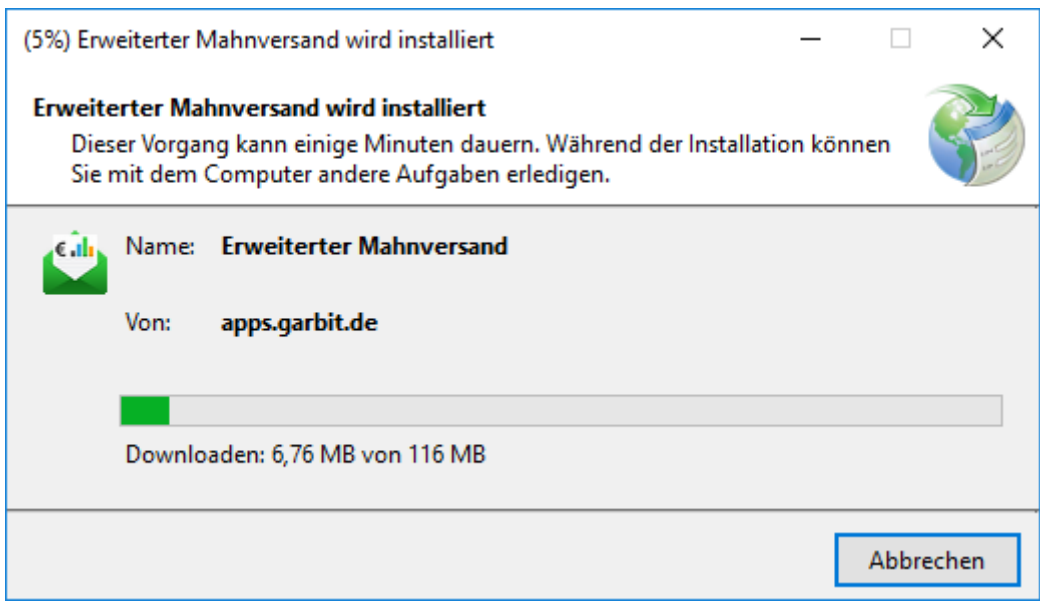
3.2 Schritt 2: Bestätigung der Sicherheitswarnung

Bestätigen Sie die Sicherheitswarnung und die Installation beginnt:



3.3 Schritt 3: Installationsfortschritt

Die Installation führt alle notwendigen Schritte für die Einrichtung der App im aktuellen Benutzer Profil:



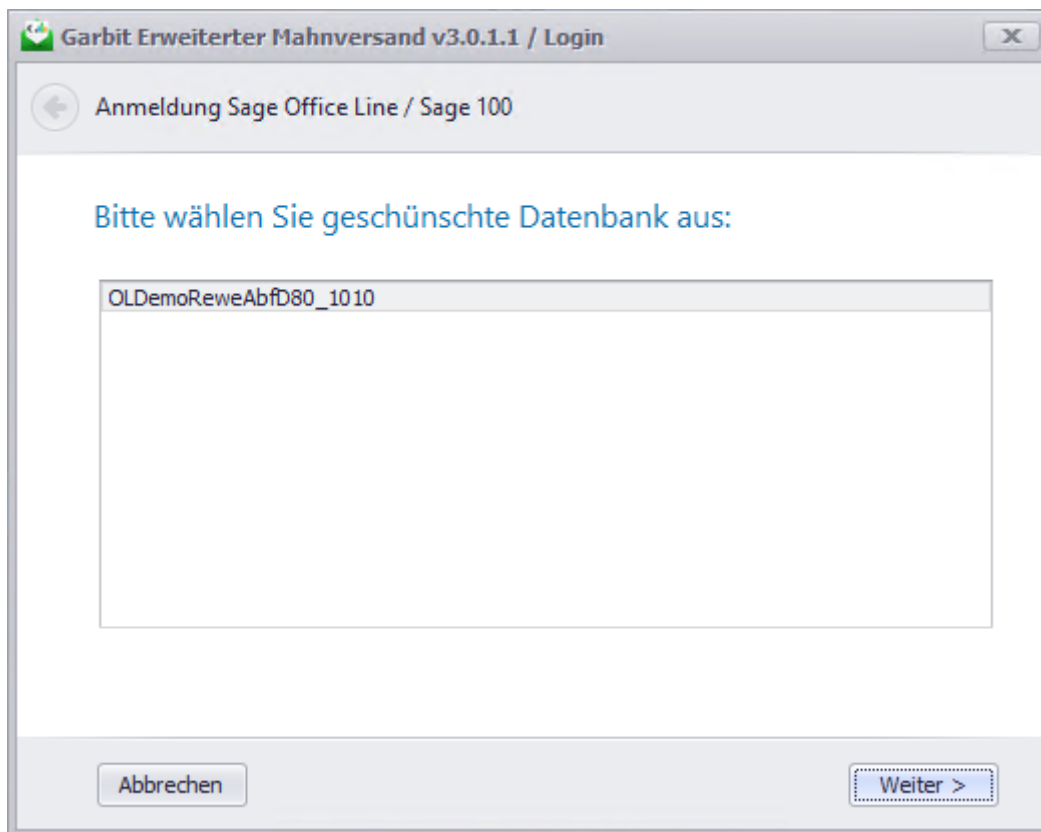
Fertig, die Installation ist erfolgreich durchgeführt worden.

4 Sage-Anmeldung

Anmeldung an Sage OL bzw. Sage 100 wird genau so, wie bei Sage durchgeführt:

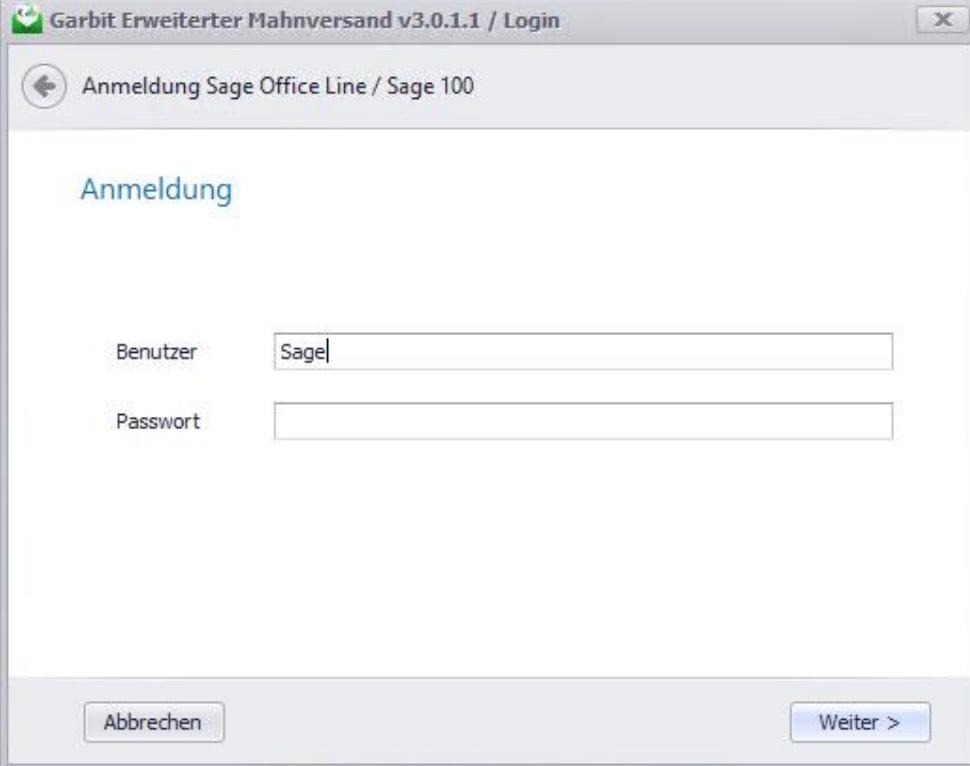
4.1 Schritt 1: Datenbankauswahl

In diesem Schritt werden alle in Sage registrierten Datenbanken angezeigt:



4.2 Schritt 2: Benutzer und Passwort

In diesem Schritt wird Benutzer und Passwort für die Anmeldung an Sage abgefragt:



Garbit Erweiterter Mahnversand v3.0.1.1 / Login

Anmeldung Sage Office Line / Sage 100

Anmeldung

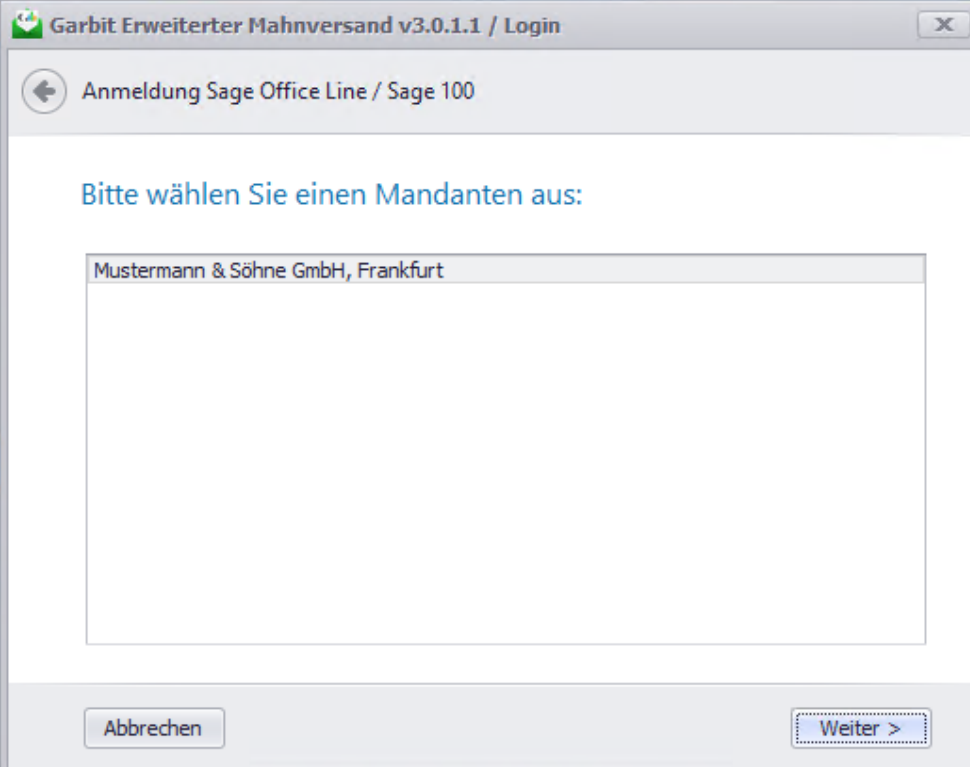
Benutzer

Passwort

Abbrechen Weiter >

4.3 Schritt 3: Mandantenauswahl

In diesem Schritt werden alle Mandanten der ausgewählten Datenbank angezeigt:



Garbit Erweiterter Mahnversand v3.0.1.1 / Login

Anmeldung Sage Office Line / Sage 100

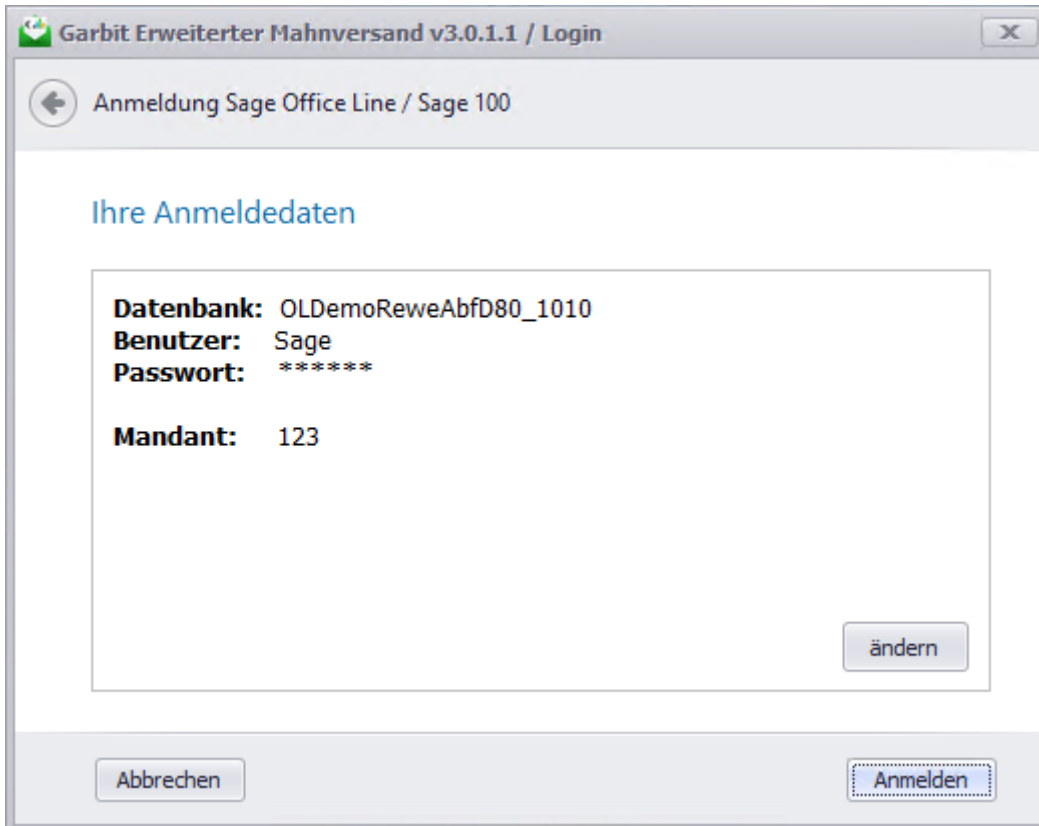
Bitte wählen Sie einen Mandanten aus:

Mustermann & Söhne GmbH, Frankfurt

Abbrechen Weiter >

4.4 Schritt 4: Schnellanmeldung

Im letzten Schritt werden alle ausgewählten Anmeldedaten in der Schnellübersicht angezeigt:



The screenshot shows a window titled "Garbit Erweiterter Mahnversand v3.0.1.1 / Login". The main content area is titled "Anmeldung Sage Office Line / Sage 100" and displays the following login details:

Ihre Anmeldedaten

Datenbank: OLDDemoReweAbfD80_1010
Benutzer: Sage
Passwort: *****

Mandant: 123

Buttons: "ändern", "Abbrechen", "Anmelden"

Während der Anmeldung wird ein Wartefenster angezeigt:



5 Software Aktivierung

Unsere Software-Lösung „Garbit Erweiterter Mahnversand 3.1“ kann nur mit einer gültigen Software-Aktivierung genutzt werden.

Die Aktivierung der Software muss für jede Kombination aus

- Sage Kundennummer,
- Datenbankname,
- Mandantenummer,
- und Sage Benutzernamen

durchgeführt werden.

Es stehen Ihnen zwei Aktivierungs-Möglichkeiten zur Verfügung:

1. Online-Aktivierung
2. Und Offline Aktivierung

5.1 Online Aktivierung

5.1.1 Schritt 1: Überprüfung der Daten

Garbit Lizenz Online Aktivierung 1.0

Ihre Daten, die für die Aktivierung verwendet werden:

Name	Wert
▶ Sage Kundennummer	[REDACTED]
Sage Umgebung	Sage 100
Sage Version	8.0
Sage Lizenz	[REDACTED]
Datenbankname	OLDemoReweAbfD80_1010
Mandant	123
Benutzername	Sage
Programm Name	SAPS.3

Ich habe die [Datenschutzerklärung](#) und die [Allgemeinen Geschäftsbedingungen](#) gelesen und stimme der Speicherung meiner persönlichen Daten zu.

Aktivierung jetzt durchführen

Lizenz ist ungültig

Ihre Aktivierungsdaten Daten:

Name	Wert
▶ Lizenzschlüssel	
Aktivierungsschlüssel	
Wartung bis	
Anzahl lizenzierter User	0
Anzahl lizenzierter Mandanten	0
Maximale Anzahl lizenzierter Aktivierungen	0
Aktivierungsdatum	
Letzter Update der Lizenz	

Schließen


5.1.2 Schritt 2: Aktivierung abgeschlossen

Garbit Lizenz Online Aktivierung 1.0

Ihre Daten, die für die Aktivierung verwendet werden:

Name	Wert
▶ Sage Kundennummer	[Redacted]
Sage Umgebung	Sage 100
Sage Version	8.0
Sage Lizenz	[Redacted]
Datenbankname	OLDemoReweAbfD80_1010
Mandant	123
Benutzername	Sage
Programm Name	SAPS.3

Ich habe die [Datenschutzerklärung](#) und die [Allgemeinen Geschäftsbedingungen](#) gelesen und stimme der Speicherung meiner persönlichen Daten zu.

Aktivierung jetzt durchführen Gültig bis 2018-12-15 

Ihre Aktivierungsdaten Daten:

Name	Wert
▶ Lizenzschlüssel	[Redacted]
Aktivierungsschlüssel	[Redacted]
Wartung bis	2018-12-15
Anzahl lizenzierter User	999
Anzahl lizenzierter Mandanten	999
Maximale Anzahl lizenzierter Aktivierungen	999
Aktivierungsdatum	2017-10-30 16:20:36
Letzter Update der Lizenz	2018-02-13 12:53:16

Schließen

Nach der erfolgreichen Aktivierung kann das Fenster „Garbit Lizenz Online Aktivierung 1.0“ geschlossen werden und das Programm startet sich automatisch.

6 Offline Aktivierung

6.1.1 Schritt 1: Überprüfung der Daten

Garbit Lizenz Online Aktivierung 1.0

Ihre Daten, die für die Aktivierung verwendet werden:

Name	Wert
▶ Sage Kundennummer	██████████
Sage Umgebung	Sage 100
Sage Version	8.0
Sage Lizenz	██████████
Datenbankname	OLDemoReweAbfD80_1010
Mandant	123
Benutzername	Sage
Programm Name	SAPS.3

Ich habe die [Datenschutzerklärung](#) und die [Allgemeinen Geschäftsbedingungen](#) gelesen und stimme der Speicherung meiner persönlichen Daten zu.

▶ Aktivierung jetzt durchführen

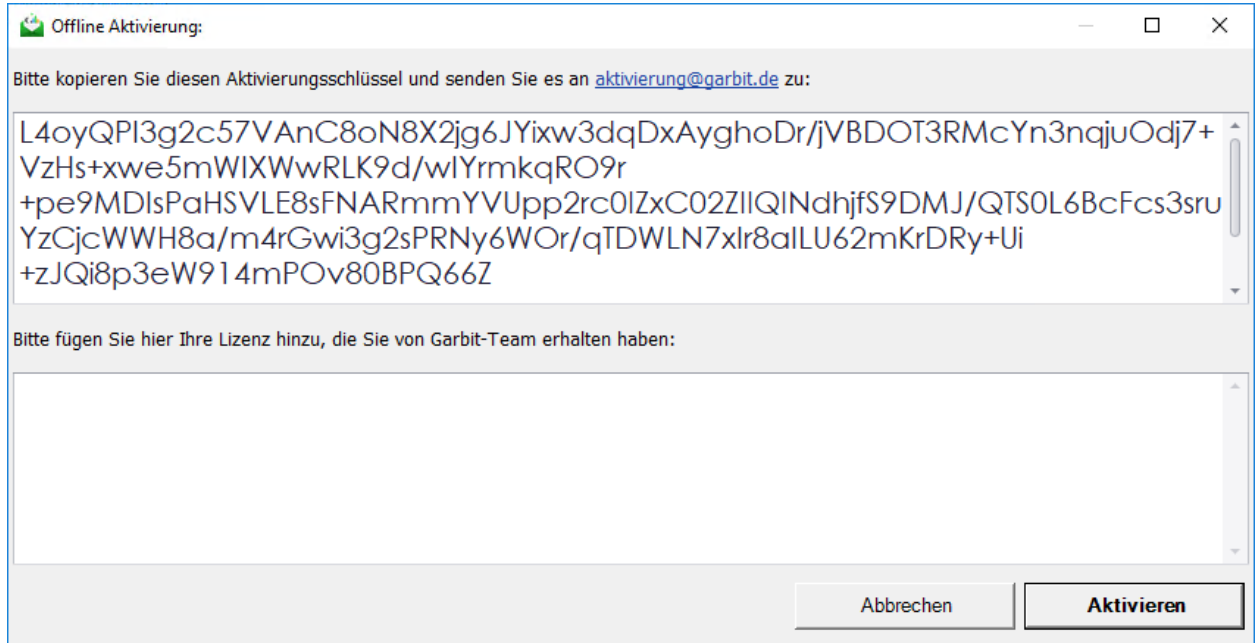
Lizenz ist ungültig

Ihre Aktivierungsdaten Daten:

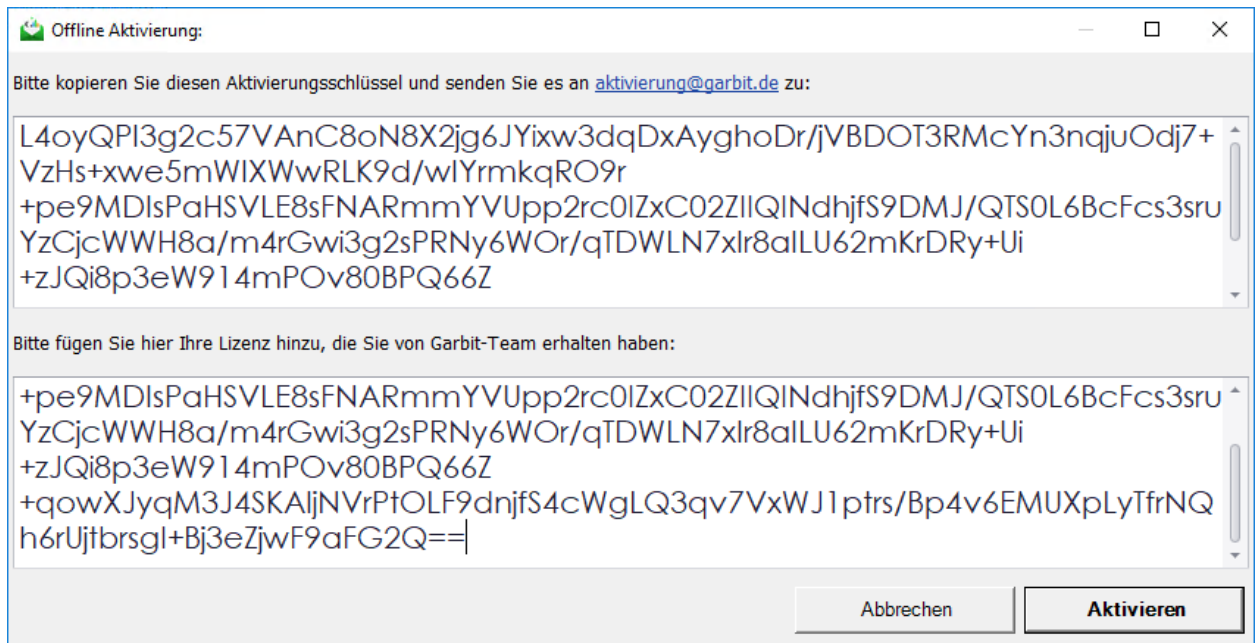
Name	Wert
▶ Lizenzschlüssel	
Aktivierungsschlüssel	
Wartung bis	
Anzahl lizenzierter User	0
Anzahl lizenzierter Mandanten	0
Maximale Anzahl lizenzierter Aktivierungen	0
Aktivierungsdatum	
Letzter Update der Lizenz	

Schließen

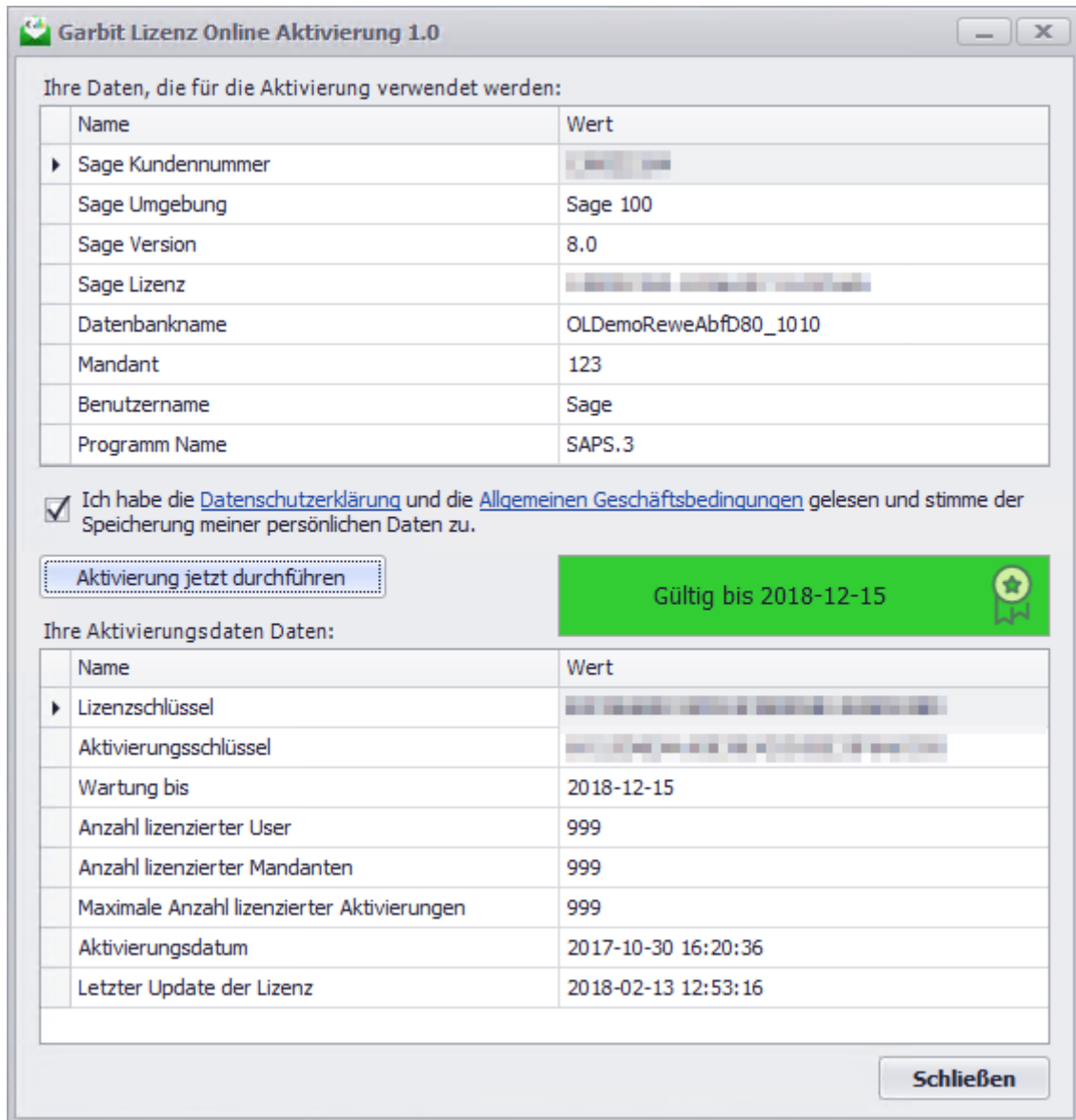
6.1.2 Schritt 2: Zusendung des Aktivierungsschlüssels



6.1.3 Schritt 3: Aktivierung der Software per Lizenz-Schlüssel



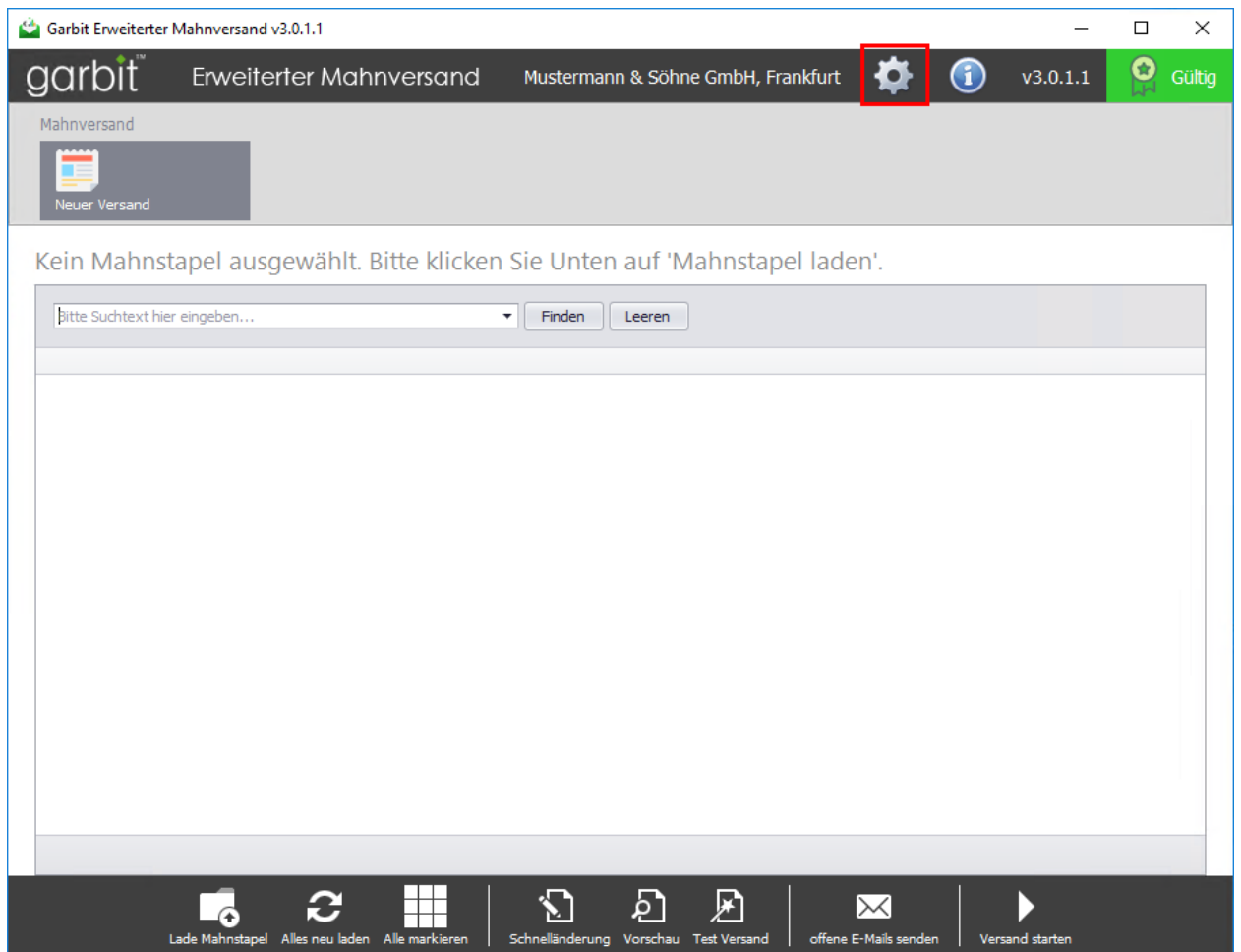
6.1.4 Schritt 4: Abschluss der Aktivierung



Nach der erfolgreichen Aktivierung kann das Fenster „Garbit Lizenz Online Aktivierung 1.0“ geschlossen werden und das Programm startet sich automatisch.

7 Erste Einrichtung

Nach der Aktivierung muss für die Verwendung der Software Erste Einrichtung durchgeführt werden. Dafür klicken Sie auf das Symbol „Zahnrad“ (App Einstellungen) im Oberen rechten Bereich:



Für den Versand der Mahnungen per E-Mail werden SMTP-Einstellungen benötigt.

8 Haftungsausschluss

8.1 Inhalt des Dokuments

Der Autor übernimmt keinerlei Gewähr für die Aktualität, Korrektheit, Vollständigkeit oder Qualität der bereitgestellten Informationen. Haftungsansprüche gegen den Autor, welche sich auf Schäden materieller oder ideeller Art beziehen, die durch die Nutzung oder Nichtnutzung der dargebotenen Informationen bzw. durch die Nutzung fehlerhafter und unvollständiger Informationen verursacht wurden, sind grundsätzlich ausgeschlossen, sofern seitens des Autors kein nachweislich vorsätzliches oder grob fahrlässiges Verschulden vorliegt.

8.2 Verweise und Links

Bei direkten oder indirekten Verweisen auf fremde Webseiten ("Hyperlinks"), die außerhalb des Verantwortungsbereiches des Autors liegen, würde eine Haftungsverpflichtung ausschließlich in dem Fall in Kraft treten, in dem der Autor von den Inhalten Kenntnis hat und es ihm technisch möglich und zumutbar wäre, die Nutzung im Falle rechtswidriger Inhalte zu verhindern.

Der Autor erklärt hiermit ausdrücklich, dass zum Zeitpunkt der Linksetzung keine illegalen Inhalte auf den zu verlinkenden Seiten erkennbar waren. Auf die aktuelle und zukünftige Gestaltung, die Inhalte oder die Urheberschaft der verlinkten/verknüpften Seiten hat der Autor keinerlei Einfluss. Deshalb distanziert er sich hiermit ausdrücklich von allen Inhalten aller verlinkten/verknüpften Seiten, die nach der Linksetzung verändert wurden. Diese Feststellung gilt für alle innerhalb dieses Dokuments gesetzten Links und Verweise sowie für Fremdeinträge, auf deren Inhalt externe Schreibzugriffe möglich sind. Für illegale, fehlerhafte oder unvollständige Inhalte und insbesondere für Schäden, die aus der Nutzung oder Nichtnutzung solcherart dargebotener Informationen entstehen, haftet allein der Anbieter der Seite, auf welche verwiesen wurde, nicht derjenige, der über Links auf die jeweilige Veröffentlichung lediglich verweist.

8.3 Urheber- und Kennzeichenrecht

Der Autor ist bestrebt, in allen Publikationen die Urheberrechte der verwendeten Bilder, Grafiken, Tondokumente, Videosequenzen und Texte zu beachten, von ihm selbst erstellte Bilder, Grafiken, Tondokumente, Videosequenzen und Texte zu nutzen oder auf lizenzfreie Grafiken, Tondokumente, Videosequenzen und Texte zurückzugreifen.

Alle innerhalb des Internetangebotes genannten und ggf. durch Dritte geschützten Marken- und Warenzeichen unterliegen uneingeschränkt den Bestimmungen des jeweils gültigen Kennzeichenrechts und den Besitzrechten der jeweiligen eingetragenen Eigentümer. Allein aufgrund der bloßen Nennung ist nicht der Schluss zu ziehen, dass Markenzeichen nicht durch Rechte Dritter geschützt sind!

Das Copyright für veröffentlichte, vom Autor selbst erstellte Objekte bleibt allein beim Autor der Seiten. Eine Vervielfältigung oder Verwendung solcher Grafiken, Tondokumente, Videosequenzen und Texte in anderen elektronischen oder gedruckten Publikationen ist ohne ausdrückliche Zustimmung des Autors nicht gestattet.